



ФЕДЕРАЛЬНАЯ СЛУЖБА
ГОСУДАРСТВЕННОЙ СТАТИСТИКИ

Платные услуги населению Смоленской области



январь – май 2022 год



ФЕДЕРАЛЬНАЯ СЛУЖБА
ГОСУДАРСТВЕННОЙ СТАТИСТИКИ

Платные услуги населению Смоленской области

Территориальный орган
Федеральной службы
государственной статистики по
Смоленской области

январь-май 2022 год

01 Объем платных услуг населению

02 Динамика объема платных услуг населению

03 Объем бытовых услуг по видам





ОБЪЕМ ПЛАТНЫХ УСЛУГ НАСЕЛЕНИЮ

в % к январю-маю 2021 года*


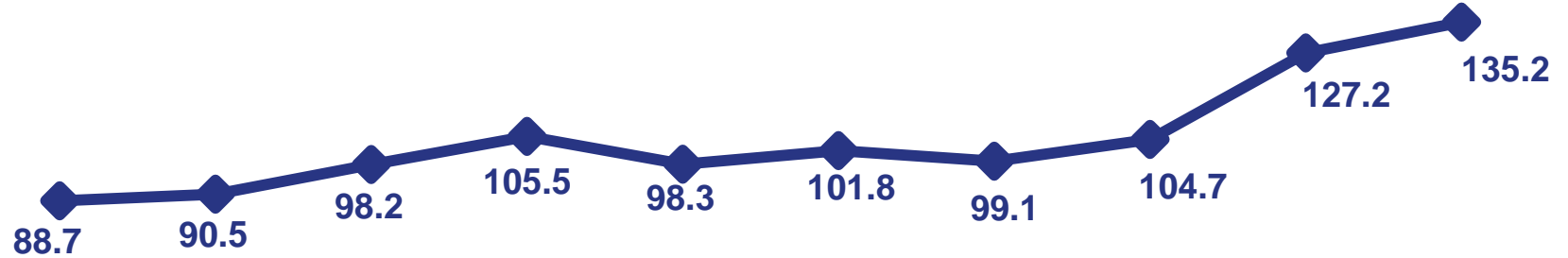
январь-май 2022 года

17 482,9

млн рублей

▲ 101,4 %

к январю-маю 2021 года*



* в сопоставимых ценах



ДИНАМИКА ОБЪЕМА ПЛАТНЫХ УСЛУГ НАСЕЛЕНИЮ

май 2022 года

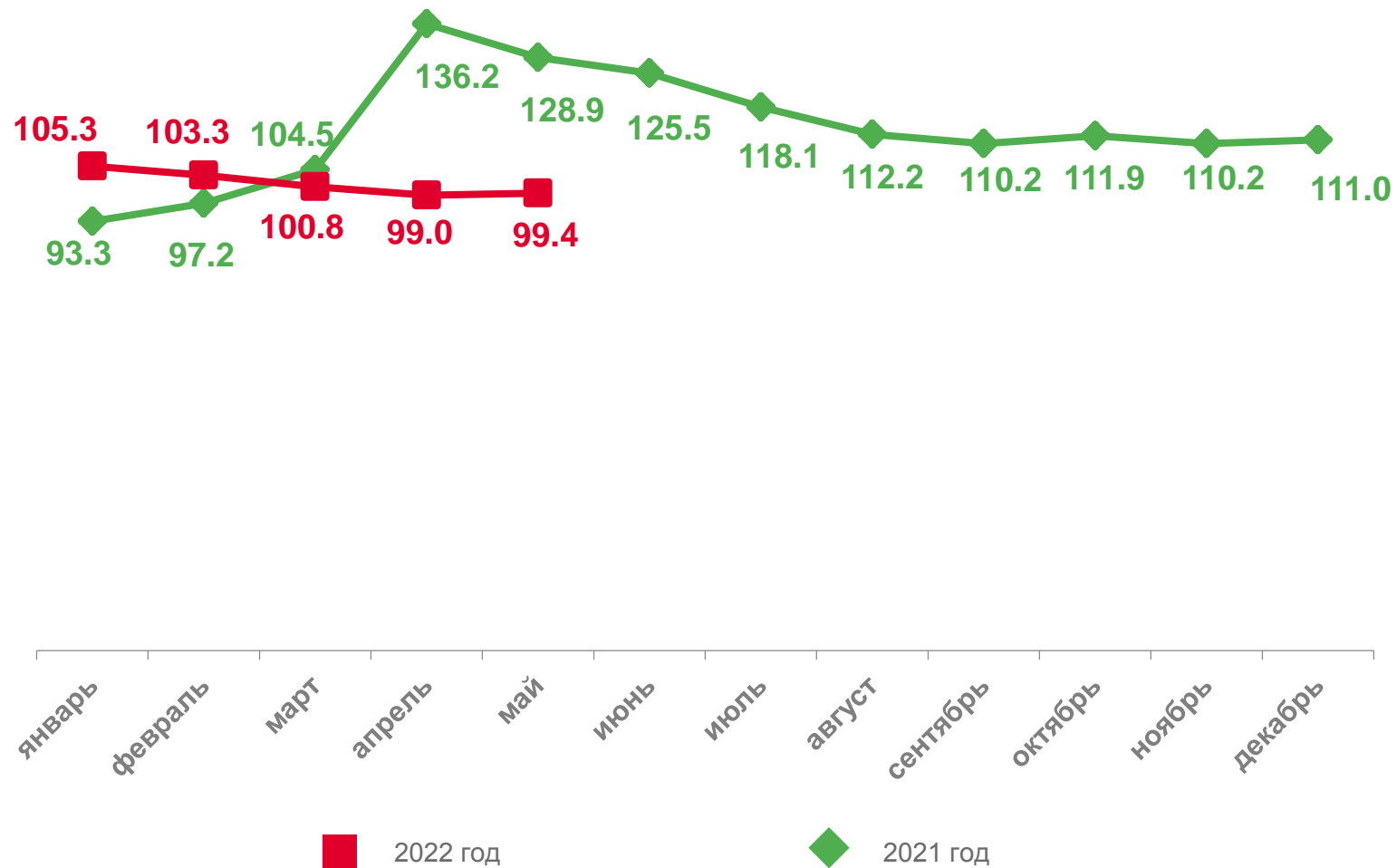
3 444,9

млн рублей

▼ 99,4 %

к маю 2021 года*

в % к месяцу предыдущего года*

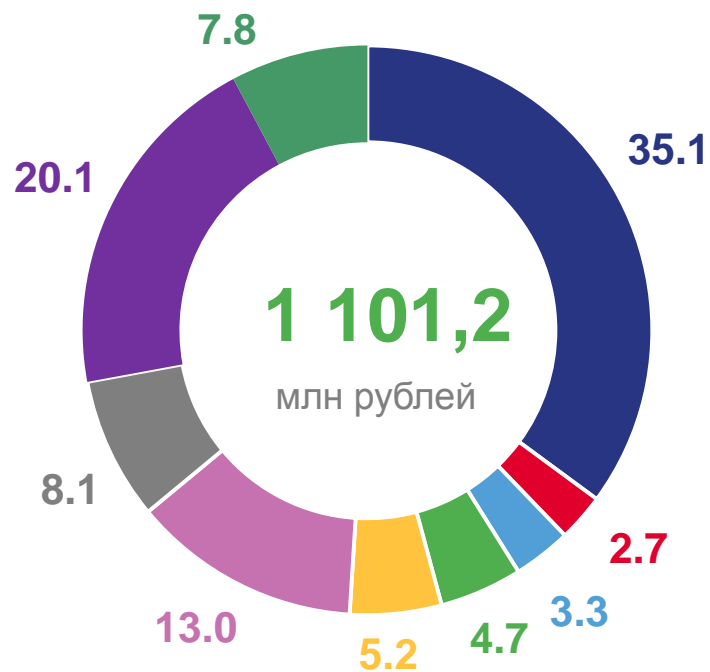


* в сопоставимых ценах



ОБЪЕМ БЫТОВЫХ УСЛУГ ПО ВИДАМ

январь-май 2022 года, %



январь-май 2021 года, %



Ремонт и техобслуживание бытовой радиоэлектронной аппаратуры

Техническое обслуживание и ремонт транспортных средств

Парикмахерские и косметические услуги

Ремонт и строительство жилья и других построек

Услуги по аренде, лизингу и прокату

Услуги саун, бань и душевых

Прочие виды бытовых услуг

Изготовление и ремонт мебели

Ритуальные услуги